

仕様変更のご案内

MA シリーズコントロールユニット

MA シリーズ小形コントロールユニットにおいて、CCC マークの表示を行います。

実施時期

2008年7月生産分より順次実施いたします。

対象機種

MA シリーズ小形コントロールユニット
押しボタンスイッチ、照光押しボタンスイッチ 全機種
※表示灯 (MA2P/MA3P/MA8P 形) は除く



変更内容

中国強制製品認証制度 (CCC : China Compulsory Certification) の認証取得に伴い、本体側面に CCC 認証マークの表示を行います。

(代表例 : MA3L-M 形)

変更前

➔

変更後

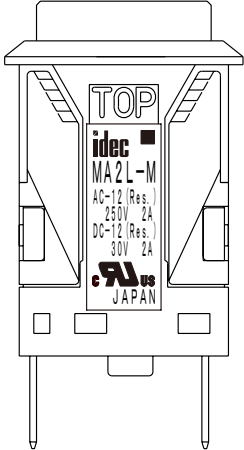
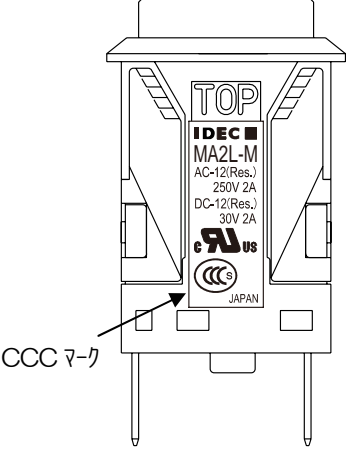
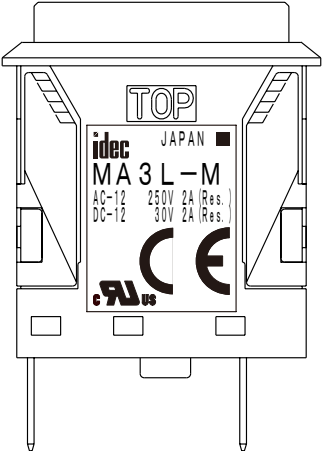
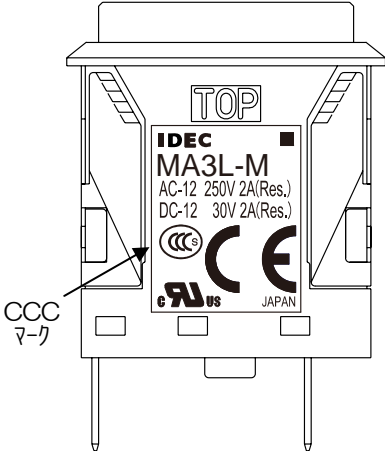
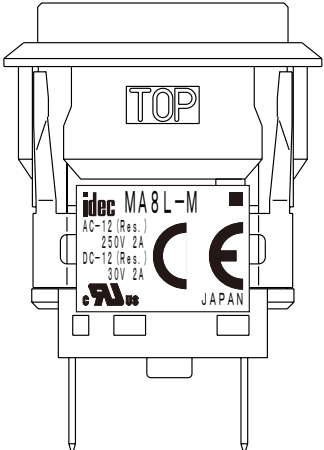
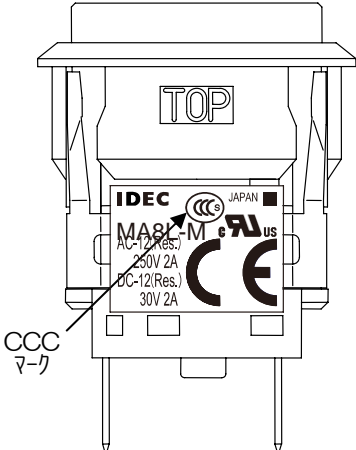
その他の表示例については、裏面をご参照ください。

形番および価格

形番および価格は変更ありません。

(裏面につづく)

表示例

機種	変更前	変更後
<p>MA2 形 押ボタンスイッチ 照光押ボタンスイッチ</p>	 <p>Front view of the MA2 switch before modification. The label reads: 'TOP', 'idec MA2L-M', 'AC-12 (Res.) 250V 2A', 'DC-12 (Res.) 30V 2A', and 'cRUUS JAPAN'.</p>	 <p>Front view of the MA2 switch after modification. The label reads: 'TOP', 'IDEC MA2L-M', 'AC-12(Res.) 250V 2A', 'DC-12(Res.) 30V 2A', 'cRUUS JAPAN', and a CCC mark. An arrow points to the CCC mark with the text 'CCC マーク'.</p>
<p>MA3 形 押ボタンスイッチ 照光押ボタンスイッチ</p>	 <p>Front view of the MA3 switch before modification. The label reads: 'TOP', 'idec JAPAN MA3L-M', 'AC-12 250V 2A (Res.)', 'DC-12 30V 2A (Res.)', 'cRUUS', and 'CE'.</p>	 <p>Front view of the MA3 switch after modification. The label reads: 'TOP', 'IDEC JAPAN MA3L-M', 'AC-12 250V 2A(Res.)', 'DC-12 30V 2A(Res.)', 'cRUUS JAPAN', 'CE', and a CCC mark. An arrow points to the CCC mark with the text 'CCC マーク'.</p>
<p>MA8 形 押ボタンスイッチ 照光押ボタンスイッチ</p>	 <p>Front view of the MA8 switch before modification. The label reads: 'TOP', 'idec MA8L-M', 'AC-12 (Res.) 250V 2A', 'DC-12 (Res.) 30V 2A', 'cRUUS JAPAN', and 'CE'.</p>	 <p>Front view of the MA8 switch after modification. The label reads: 'TOP', 'IDEC JAPAN MA8L-M', 'AC-12(Res.) 250V 2A', 'DC-12(Res.) 30V 2A', 'cRUUS JAPAN', 'CE', and a CCC mark. An arrow points to the CCC mark with the text 'CCC マーク'.</p>