

## 仕様変更のご案内

### φ16 XAシリーズ 非常停止用押ボタンスイッチ

φ16 XAシリーズ 非常停止用押ボタンスイッチ（分離形/AS-Interface Safety at Work 対応）において、本体廻り止め突起長さの変更、取付パネル厚さ、及びロックナットの形状変更を行います。

#### 実施時期

2009年12月よりより順次実施いたします。  
（変更前後のタイプが混在する場合があります）

#### 対象機種

φ16 XAシリーズ 非常停止用押ボタンスイッチ

分離形（形番に「U」を含まない）  
形番：XA1E-BV3/4、XA1E-LV3/4 で始まる全機種

AS-Interface Safety at Work 対応  
形番：XA1E-BV3Z/4Z、XA1E-LV3Z/4Z で始まる全機種



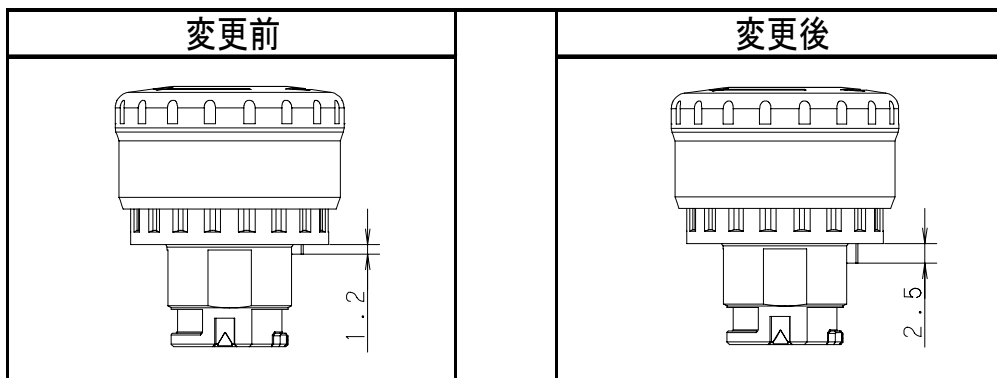
φ16 XAシリーズ  
非常停止用押ボタンスイッチ  
（分離形）



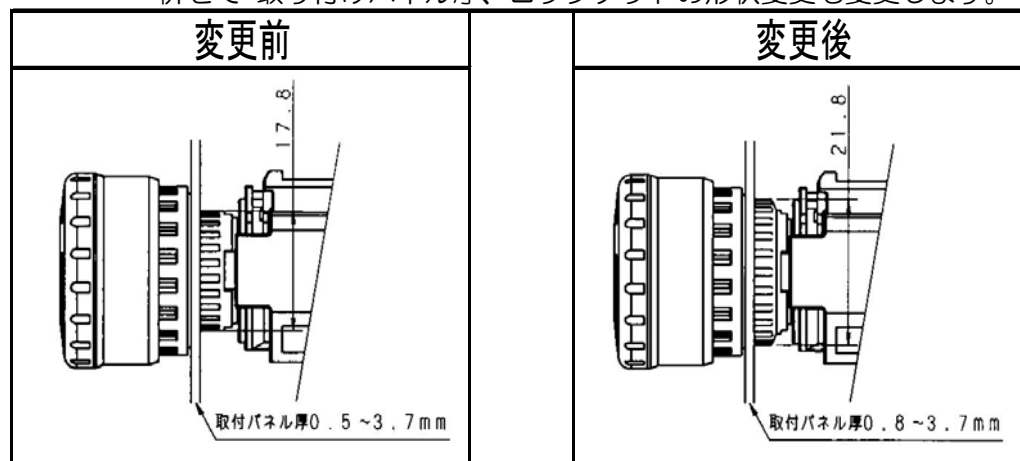
AS-Interface  
Safety at Work 対応

#### 変更内容

パネル-本体間にシール銘板等を使用する場合にも廻り止めが有効になるよう、本体の突起長さの変更を行います。

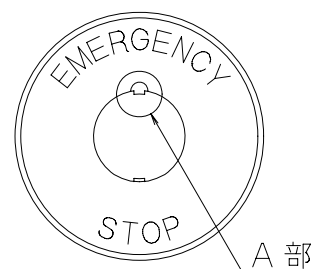


・併せて 取り付けパネル厚、ロックナットの形状変更も変更します。



・ 銘板・ガード取り付けに関するご注意

銘板(HAAV\*\*)・ガード(XA9Z-KG1)を取り付けてご使用する場合、A部をラジオペンチなどでかならず折ってご使用下さい。



その他の仕様、形番、価格等については変更ありません。

なお、変更前のロックナットのご使用を希望される場合には、別売の HA9Z-LN（販売形番 HA9Z-LNPN10：10個入り）を手配ください。

ただし この場合の取り付けパネル厚は 1.9~3.7mm となります。

また、一体形（形番に「U」を含むタイプ）の突起高さ/ロックナットは、すでに今回分離形で案内します変更後の内容になっています。

### 識別表示

変更後の製品には、下記の識別表示をいたします。

φ16 XAシリーズ 非常停止用押ボタンスイッチ  
個装ケース：（右図のとおり）

形番の左下に 赤色の丸「●」印をつけます。  
<識別表示期間：2010年 5月生産分まで>



赤色の「●」

AS-Interface Safety at Work 対応  
個装ケース：（右図のとおり）

形番の左下、製造番号の前に黒色の丸「●」印をつけます。  
<識別表示期間：2010年 5月生産分まで>



黒色の「●」